



Parco del Serio

Parco Regionale del Serio

P.zza Rocca, 1, 24058 Romano di Lombardia (BG)

Sistemazione spondale e riqualificazione ambientale delle
aree perfluviali nei Comuni di Martinengo e Grassobbio (BG)

PROGETTO DEFINITIVO

SEZIONI DI PROGETTO - GRASSOBBIO (BG)

CODICE:

TAV. 06.02

PROGETTISTI:

Ing. Paolo CERCHIA

Ing. Andrea ZIN



RESPONSABILE DEL PROCEDIMENTO: Arch. Laura COMANDULLI

EOS
INGEGNERIA

EOS - INGEGNERIA

Sede legale: Via Panicella, 7/B - 46040 Rodigo (MN)
Sede operativa: Via Tione, 3 - 37029 Villafranca di Verona (VR)
mail: eos.ingegneria@gmail.com PEC: eos.ingegneria@pec.it

DATA:

ottobre 2018

Tabella movimenti materia			
Chiodi vegetali	11,4	mq/m	
Fascatura	3,2	mc/m	

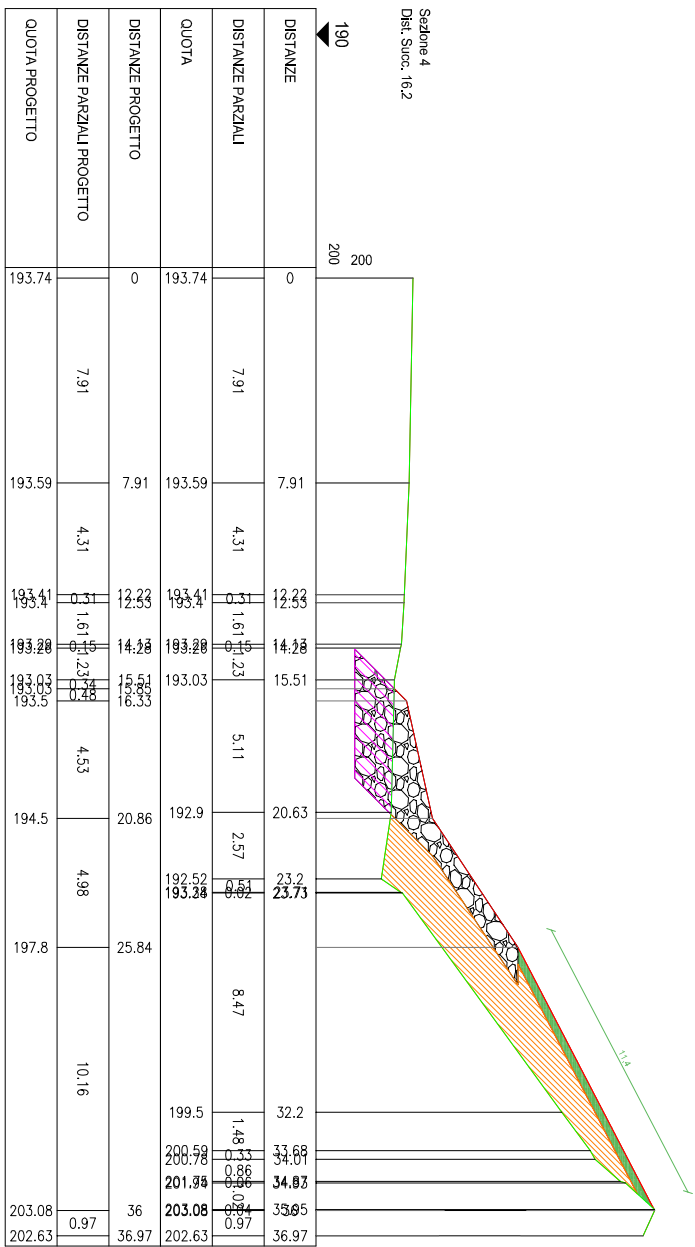


Tabella movimenti materia		
Chiodi vegetali	10.2	mq/m
Fascatura	3.0	mc/m



Tabella movimenti materia			
Chiodi vegetali	9,6	mq/m	
Fasciatura	2,8	mc/m	

Sezione 6
Dist. Succ. 19,5

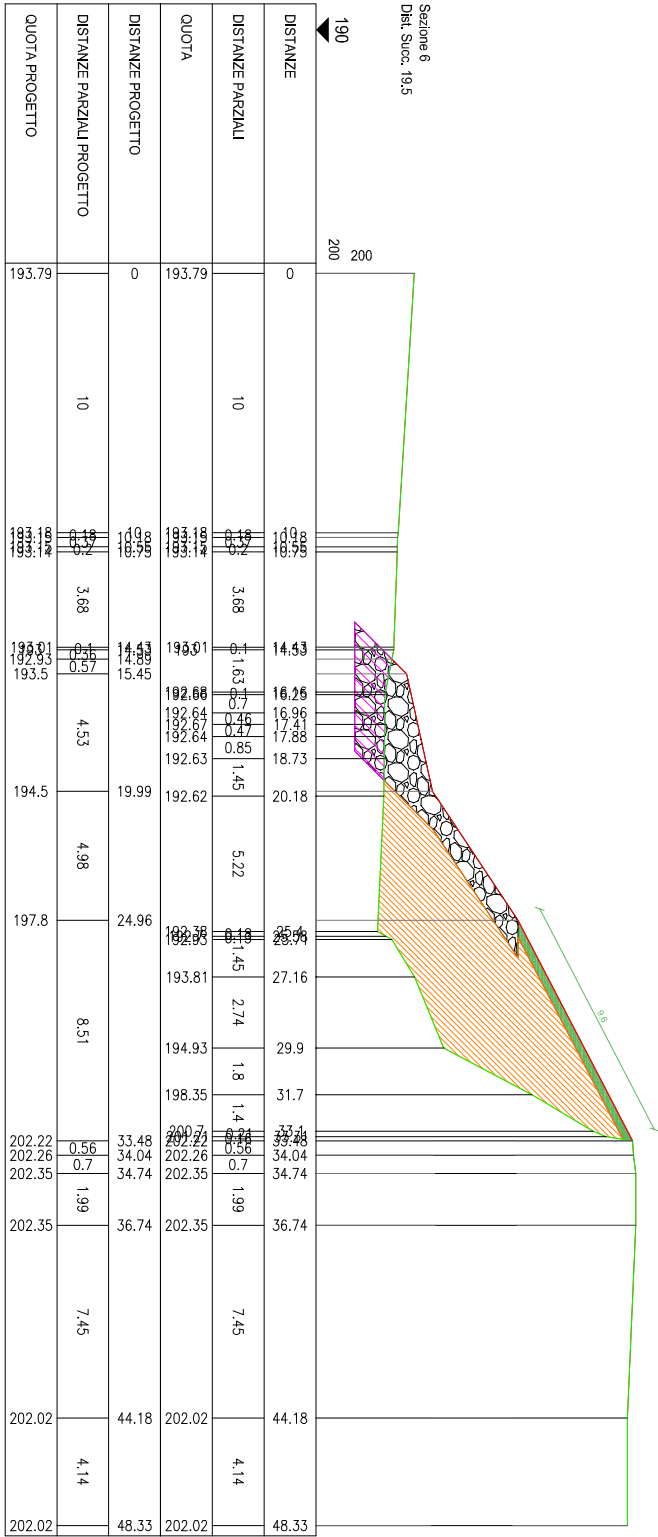


Tabella movimenti materia		
Chiodi vegetali	9,7	mq/m
Fascatura	2,8	mc/m

Sezione 7
Dist. Succ. 10,5

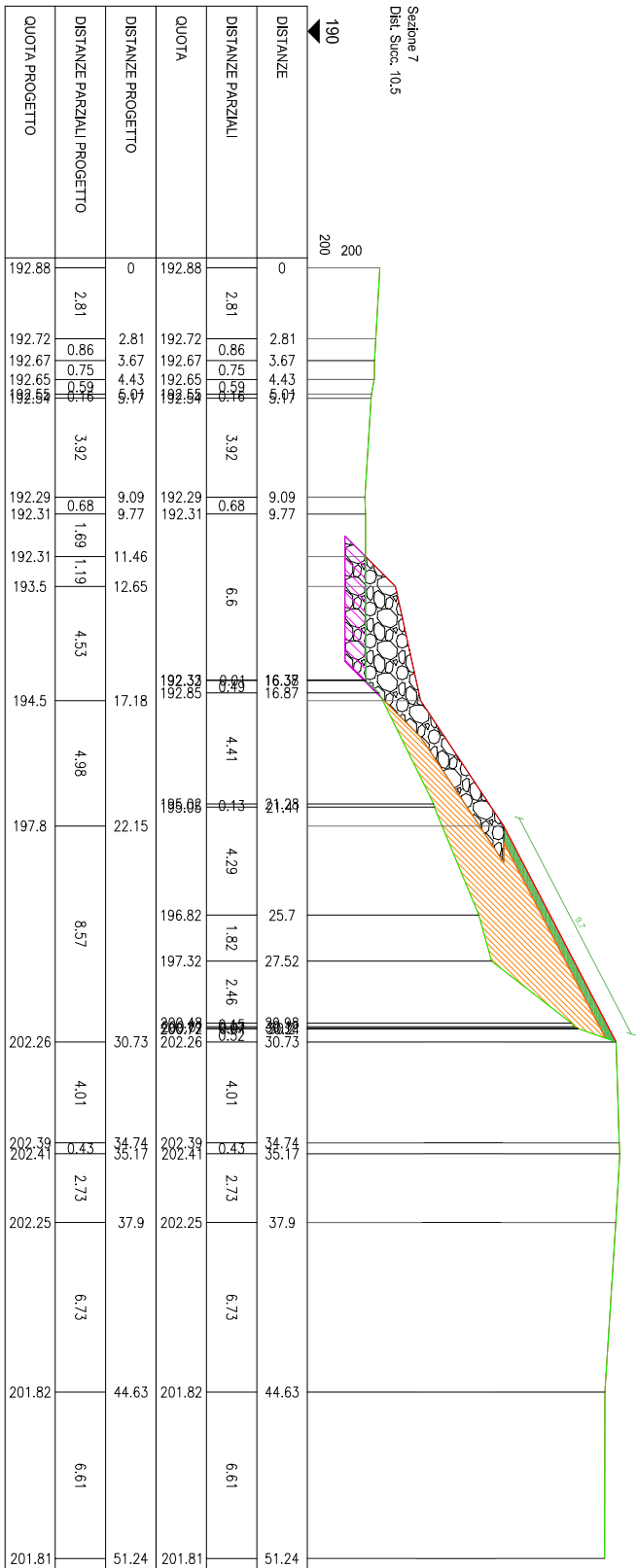


Tabella movimenti materia			
Chiodi vegetali	8,7	mq/m	
Fasciatura	2,4	mc/m	

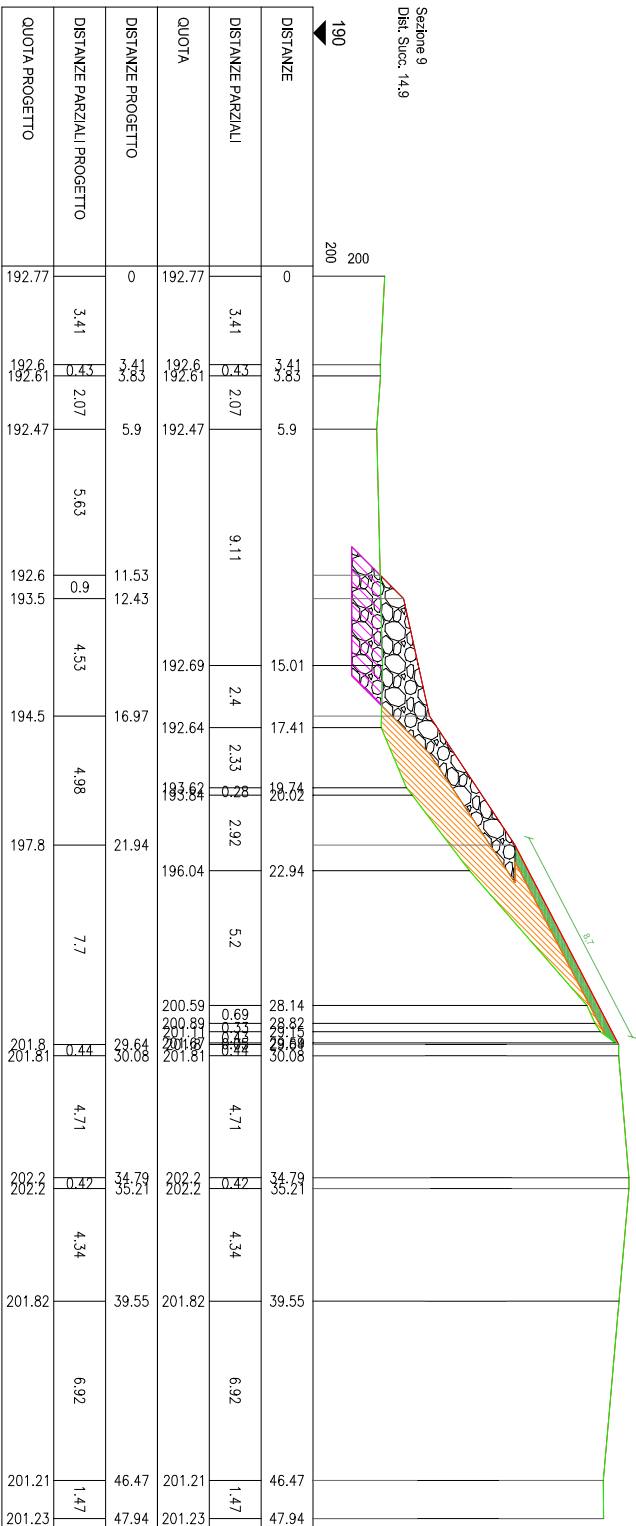
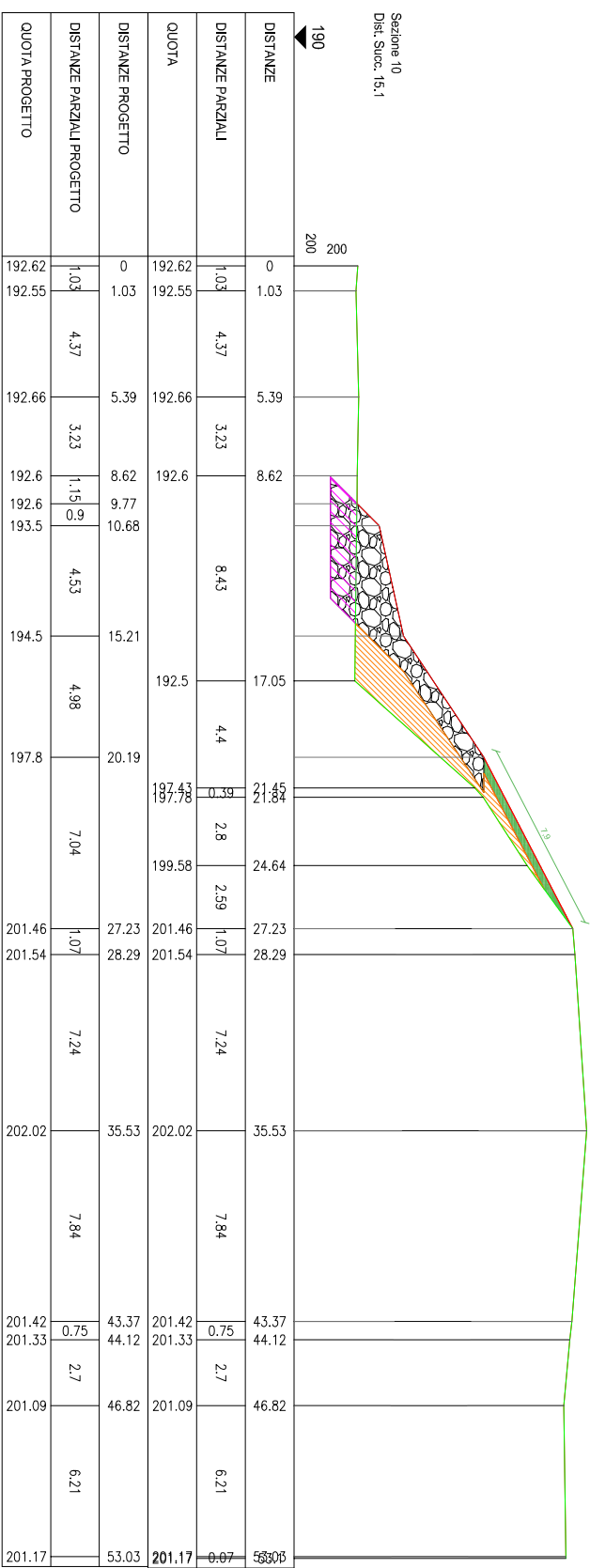


Tabella movimenti materia		
Chiodi vegetali	7.9	mq/m
Fasciatura	2.0	m ² /m

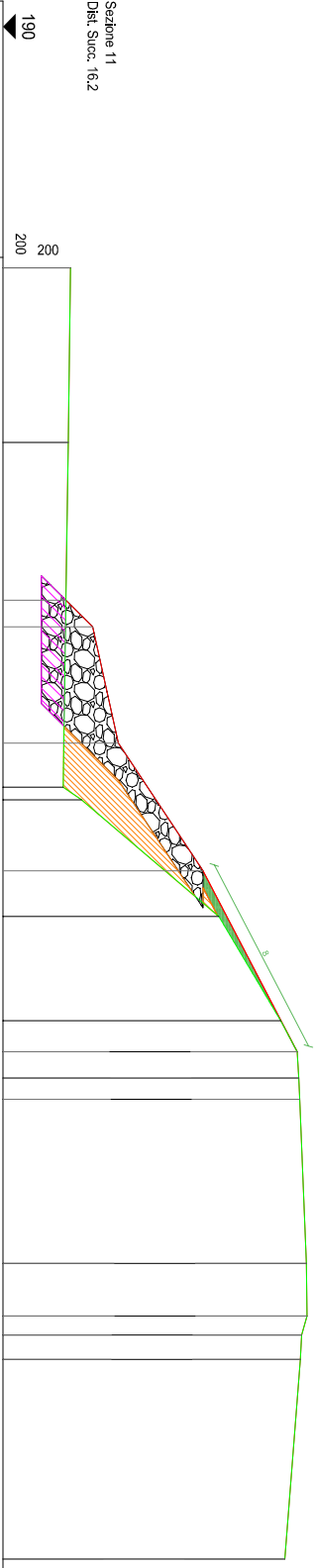
Sezione 10
Dist. Succ. 15,1



Distanze		Quota	
0	192.62	0	192.62
1.03	192.55	1.03	192.55
4.37	192.66	4.37	192.66
3.23	192.6	3.23	192.6
8.62	192.6	8.62	192.6
9.77	192.6	9.77	192.6
10.68	193.5	10.68	193.5
4.53	194.5	4.53	194.5
15.21	194.5	15.21	194.5
4.98	197.8	4.98	197.8
20.19	197.8	20.19	197.8
2.8	199.58	2.8	199.58
2.59	201.46	2.59	201.46
1.07	201.54	1.07	201.54
7.24	201.54	7.24	201.54
35.53	202.02	35.53	202.02
7.84	201.42	7.84	201.42
0.75	201.33	0.75	201.33
2.7	201.09	2.7	201.09
6.21	201.17	6.21	201.17
53.03	201.17	53.03	201.17

Tabella movimenti materia			
Chiodi vegetali	8,0	mq/m	
Fasciatura	1,2	mc/m	

Sezione 11
Dist. Succ. 16,2



DISTANZE	DISTANZE PARZIALI	QUOTA	DISTANZE PROGETTO	DISTANZE PARZIALI PROGETTO	QUOTA PROGETTO
0	6.81	192.63	0	6.81	192.63
6.81		192.54	6.81	6.15	192.54
13.45		192.45	12.96	1.05	192.45
20.26		193.5	14.01	4.53	193.5
20.75		194.5	18.54	4.98	194.5
25.3		197.8	23.52	7.06	197.8
29.36		201.47	30.57	1.01	201.47
30.57		201.53	31.59	0.83	201.53
32.42		201.57	32.42	6.4	201.57
38.82		201.83	38.82	2.06	201.83
40.88		201.85	40.88	0.74	201.85
41.62		201.64	41.62	0.95	201.64
42.56		201.6	42.56	7.79	201.6
50.35		200.99	50.35		200.99

Tabella movimenti materia		
Chiodi vegetali	7,4	mq/m
Fasciatura	0,4	mc/m

Sezione 12

