
















	AGHIFORME	
TIPO DI FOGLIA	SQUAMIFORME	
	LATIFOGLIA	
INSERIMENTO NEL RAMO	OPPOSTE	
	NON OPPOSTE	
STRUTTURA	SEMPLICE	
	COMPOSTA	
MARGINE	INTERO	
	NON INTERO	
FORMA	LANCEOLOTA	
	OVATA-LANCEOLATA	
	OVATA	
	TRIANGOLARE	
	PALMATA	
	CUORIFORME	

TIPO DI FOGLIA

LATIFOGLIA



SQUAMIFORMI



AGHIFORMI



INSERIMENTO NEL RAMO

OPPOSITE



NON OPPOSITE



STRUTTURA DELLE FOGLIE

FOGLIA SEMPLICE



FOGLIA COMPOSTA



MARGINE DELLE FOGLIE

**MARGINE
INTERO**



SEGHETTATO
















MARGINE NON INTERO

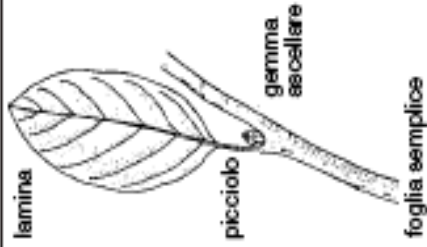
DENTELLATO



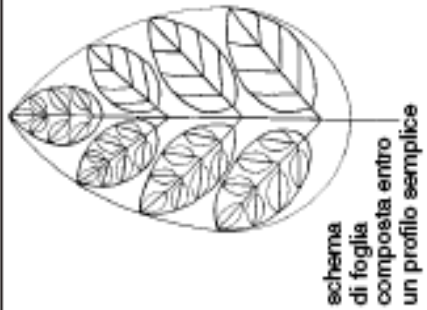
LOBATO



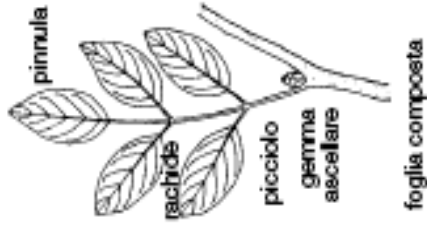
SEMPRE VERDI	OPPOSTE 	OPPOSTE 	Ligustro, Olivo	Leccio, Lauroceraso, Alloro, Corbezzolo	Ligustro, Olivo
				Aceri americani, Frassini, Sambuchi, Ippocastano	
NON SEMPRE VERDI	OPPOSTE 	NON OPPOSTE 	NOCE, Robinia, Maggiociondolo, Sorbi, Ailanto	NOCE, Robinia, Maggiociondolo, Sorbi, Ailanto	NOCE, Robinia, Maggiociondolo, Sorbi, Ailanto
				Corniolo, Sanguinella, Ligustrello	Corniolo, Sanguinella, Ligustrello
LATIFOGLIA 	FOGLIE SEMPLICE 	MARGINE INTERO 	MARGINE INTERO 	Pallone di maggio, alcuni Aceri	Pallone di maggio, alcuni Aceri
				Faggi, Albero di Giuda, Frangola	Faggi, Albero di Giuda, Frangola
NON SEMPRE VERDI	NON OPPOSTE 	MARGINE NON INTERO 	MARGINE NON INTERO 	LANCEOLATA Salici, Castagno	LANCEOLATA Salici, Castagno
				OVATE Ontani, Pioppo tremulo, Noccioli, Salice reticolato	OVATE Ontani, Pioppo tremulo, Noccioli, Salice reticolato
				OVATE-LANCEOLATE Olmi, Salici, Bagolaro, Carpini, Ciliegi, Spincervino, Sorbo montano	OVATE-LANCEOLATE Olmi, Salici, Bagolaro, Carpini, Ciliegi, Spincervino, Sorbo montano
				CUORIFORMI Tigli, Gelsi, Ontano napoletano	CUORIFORMI Tigli, Gelsi, Ontano napoletano
				LOBATE alcune Querce, Biancospino	LOBATE alcune Querce, Biancospino
				TRIANGOLARI 	TRIANGOLARI 
				Betulle e alcuni Pioppi	Betulle e alcuni Pioppi



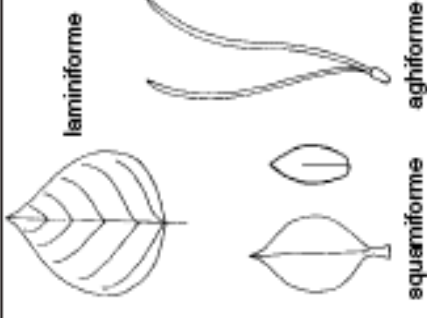
foglia semplice



schema di foglia composta entro un profilo semplice



foglia composta

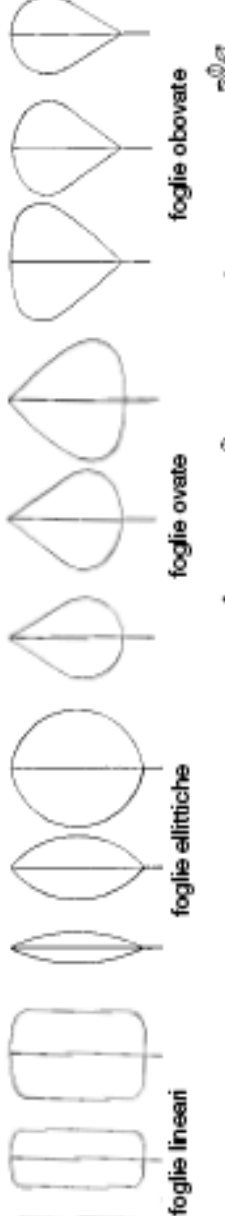


laminiforme

squamiforme

aghiforme

forme



foglie lineari

foglie ellittiche

foglie ovate

foglie obovate



falciforme



flabelliforme



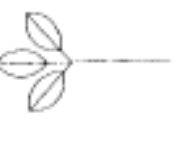
troncomucronata



palmata



imparipennata



trifogliata

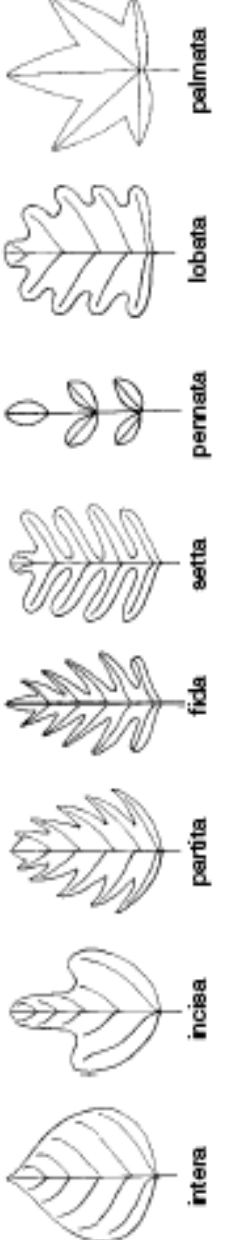


digitata



bipennata

descrizione lamina



intera

incisa

partita

fida

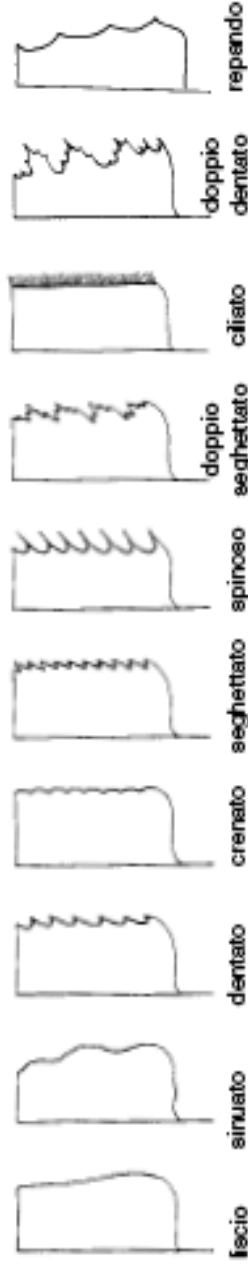
setta

pennata

lobata

palmata

margini



liscio

sinuato

dentato

crenato

crenato seghettato

seghettato

seghettato spinoso

doppio seghettato

ciliato

doppio dentato

repando

base



arrotondata

ottusa

acuta

cuoriforme

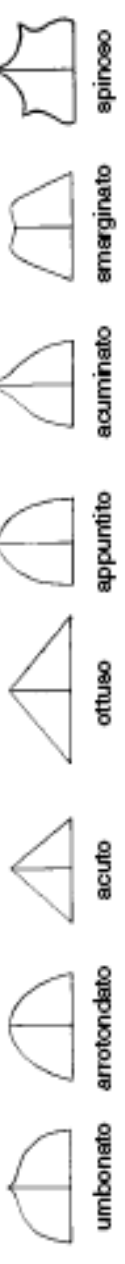
tronca

auricolata

obliqua

con stipole

punta



umbonato

arrotondato

acuto

ottuso

appuntito

acuminato

emarginato

spinoso



alterne



opposte



verticillate



fascicolate



embriccate



equitanti



filloassi



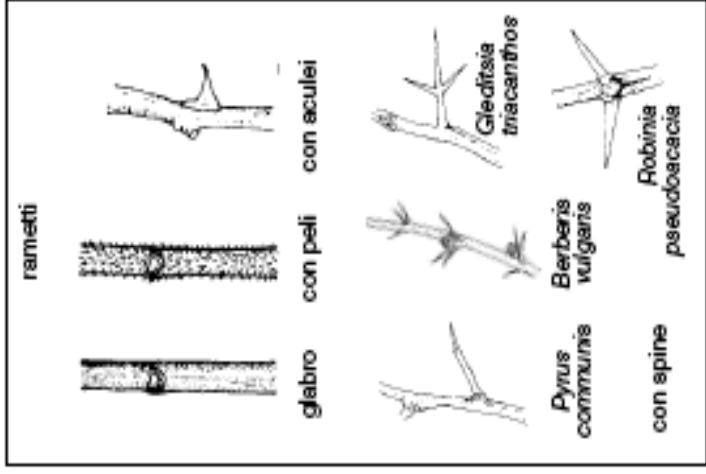
decussate



distiche



apparentemente sparse



piccolo



rotondo



scanalato



compresso



semintero



rotondo



con lenticelle



solcato



alato



suberificato



quadrangolare




bipartito




compresso



striato



Quercus ilex



Platanus x acerifolia



screpolato
Acer pseudoplatanus



liscio
Fagus sylvatica



con lenticelle
Alnus incana




a croste
Pinus sylvestris



a placche
Pinus x scottiana



con spine
Prunus spinosa



solcato
Tilia platyphyllos



fibroso
Taxodium distichum

Scheda di raccolta dati per la determinazione di alberi ed arbusti

N. _____

Genere e specie.....
 Volgare.....

Località.....

1. CARATTERI GENERALI

1.1 Albero Arbusto
 1.2 Latifolia Squamifolia Aghifolia

2. LA SCORZA

2.1 Colore.....
 2.2 Aspetto.....

3. LA FOGLIA

3.1 Foglia composta Foglia semplice
 3.2 Forma della foglia.....
 3.3 Colore pagina sup.....pagina inf.....
 3.4 Divisione della lamina.....
 3.5 Margine.....
 3.6 Forma della punta.....
 3.7 Forma della base.....
 3.8 Disegno delle nervature.....
 3.9 Presenza del picciolo

3.9.1 Foglia sessile Foglia pedunculata
 3.9.2 Picciolo grande medio (4>cm>1) piccolo
 3.10 Cicatrice attacco foglia.....
 3.11 Presenza di peli: pag. inferiore pag. super.
 3.12 Odore: sgradevole gradevole normale
 3.13 Consistenza della foglia.....

4. POSIZIONE DELLE FOGLIE

4.1 Distribuzione lungo il rametto.....
 4.2 Distribuzione nello spazio.....

5. CARATTERI DEL RAMETTO

5.1 Il rametto si presenta con:
 peli spine lenticelle altro
 5.2 Il rametto è rotondo appiattito
 triangolare o quadrangolare altro

Compilato da _____

Classe: _____

Sezione: _____